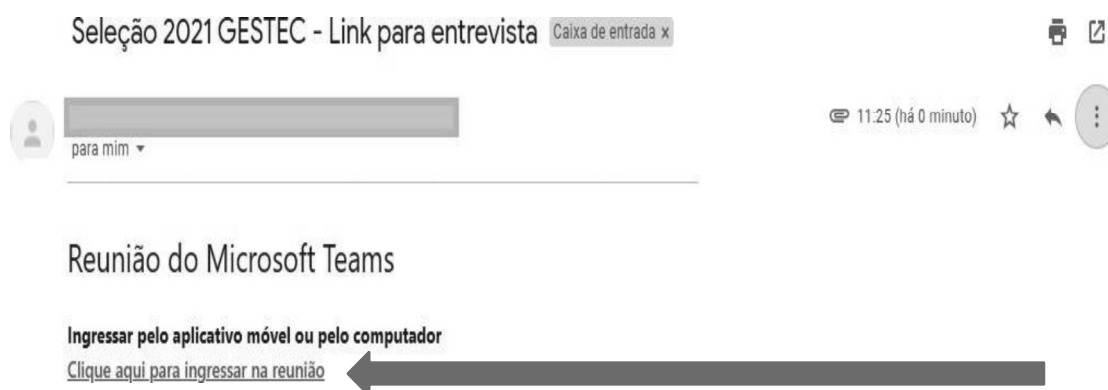


## TUTORIAL PARA PARTICIPAÇÃO DA ETAPA ENTREVISTA

A etapa **Entrevista** do processo de seleção para aluno regular **GESTEC-2022** será realizada através da ferramenta de mediação tecnológica institucional *Microsoft Teams*. **Recomendamos que o candidato realize os procedimentos em um computador equipado com microfone e câmera.**

### 1º PASSO:

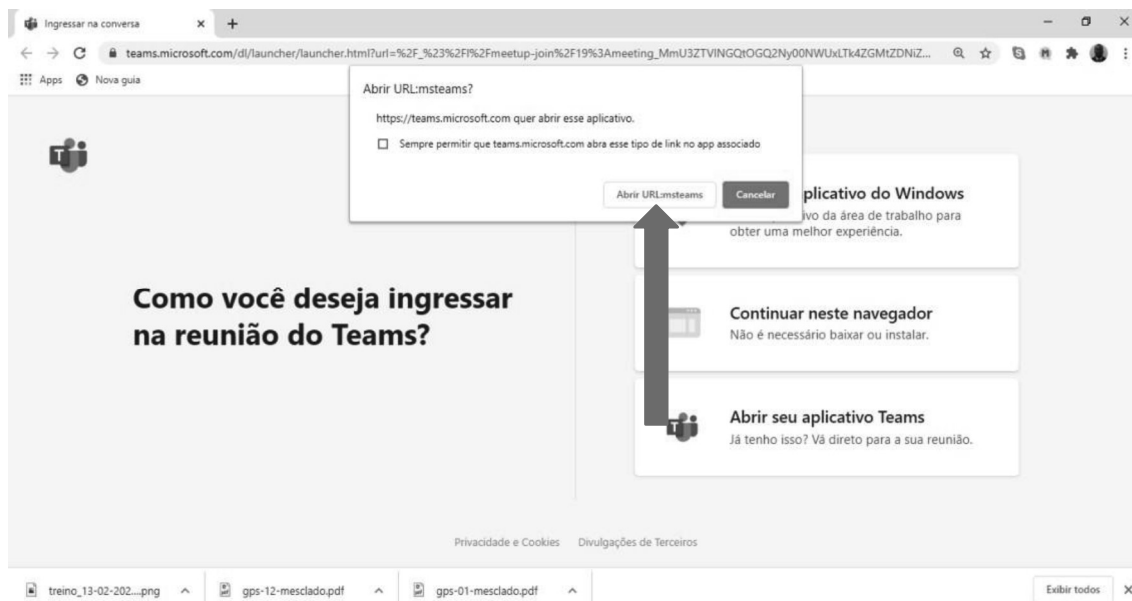
Você receberá em seu e-mail uma mensagem contendo o link para realização da entrevista. **Clique no link informado na mensagem no dia e horário especificado para sua entrevista (Figura 1)**



**Figura 1:** E-mail com o link da entrevista

### 2º PASSO:

Após clicar no link será aberta uma nova tela. Nessa tela clique em: "Abrir URL:msteams"; (**Figura 2**)



**Figura 2:** Tela para abrir URL



## 5º. PASSO:

Na nova tela informe seu nome completo no campo específico e depois clique em “Ingressar agora” (Figura 5)

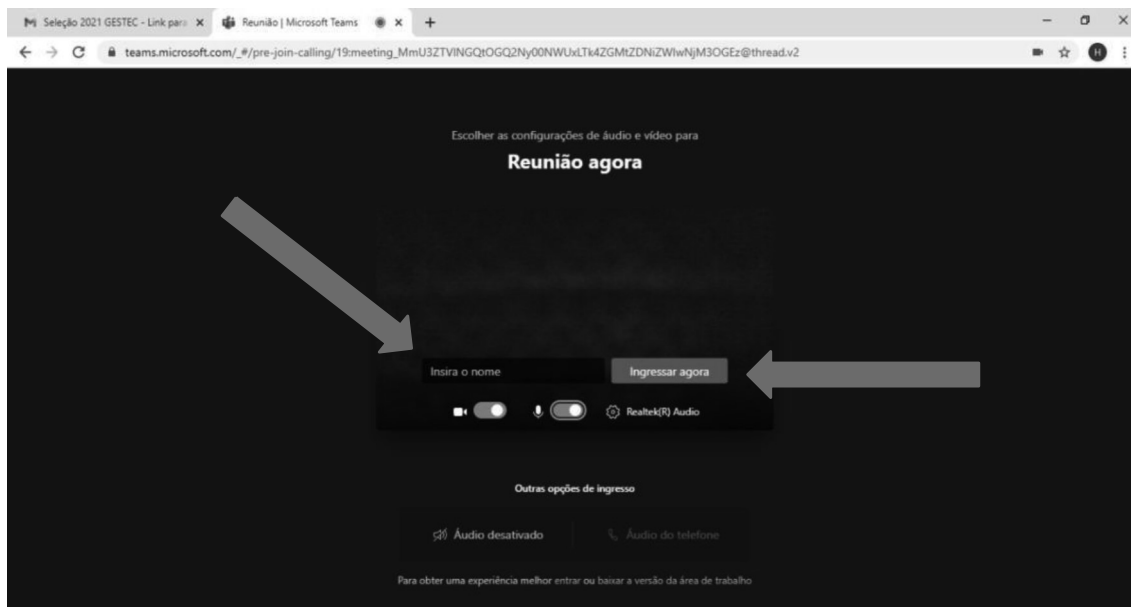


Figura 5: Tela para ingresso na sala virtual para entrevista

## 6º. PASSO:

Na nova tela aguarde autorização para seu ingresso na sala virtual para o início da etapa entrevista (Figura 6)

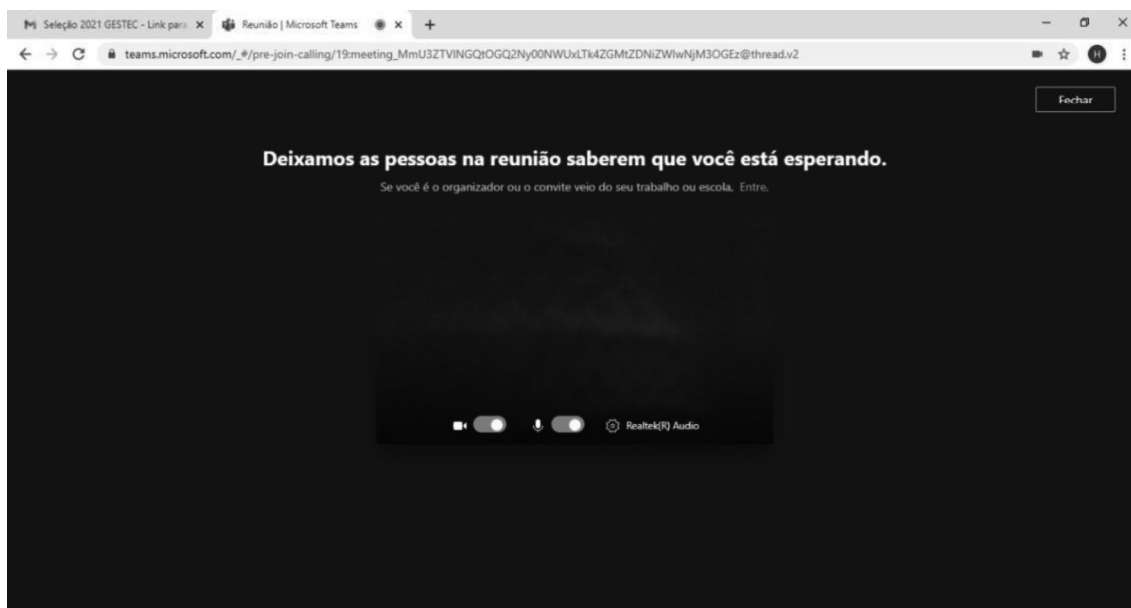


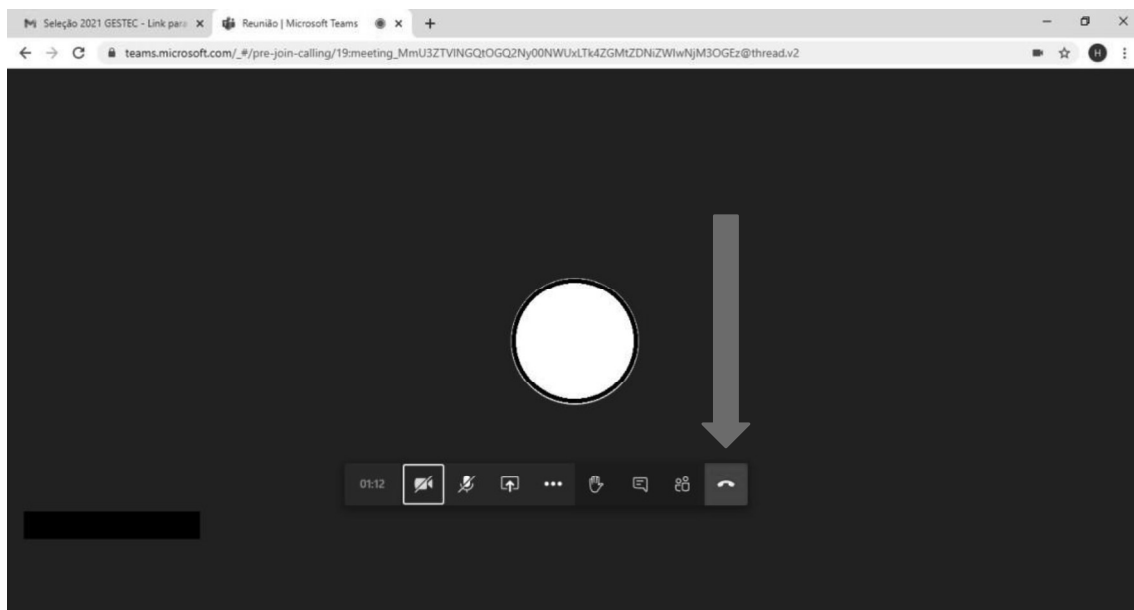
Figura 6: Tela para ingresso na sala virtual para entrevista

## 7º. PASSO:

Pronto, seu acesso foi concluído. Você visualizará e ouvirá os componentes da banca examinadora e a etapa de entrevista será iniciada. Mantenha a câmera e o microfone abertos durante todo o processo.

Siga as orientações da banca examinadora a partir desse momento.

Ao término do processo, quando autorizado pela banca examinadora, encerre a reunião (**Figura 7**).



**Figura 7:** Tela para o encerramento da reunião quando autorizado pela banca examinadora